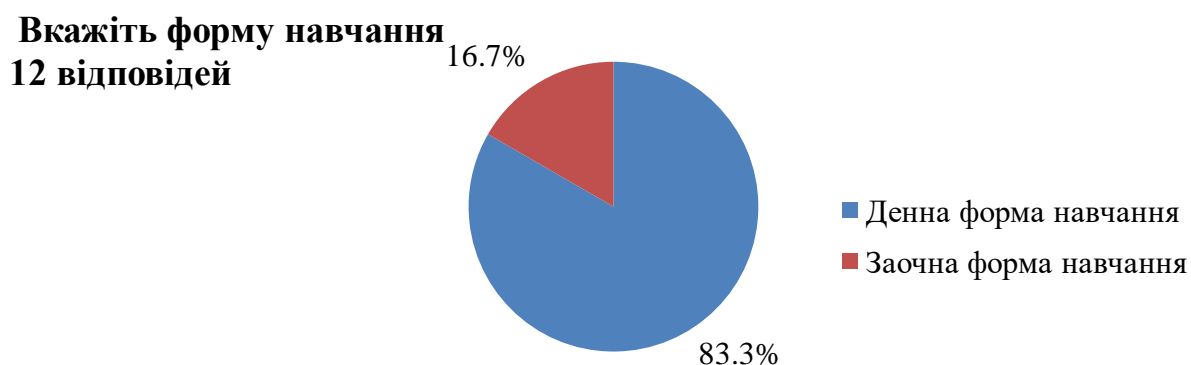


ЗВІТ
за результатами опитування випускників
ОПП Менеджмент першого (бакалаврського) рівня вищої освіти
спеціальності 073 Менеджмент

Опитування проводилося шляхом online-анкетування анонімно та на добровільних засадах у 2021 р.

Участь в опитуванні взяло 12 випускників ОПП Менеджмент першого (бакалаврського) рівня вищої освіти спеціальності 073 Менеджмент (діаграма 1), з них 10 здобувачів навчалися на денній формі та 2 – на заочній. Структура анкети включала 14 питань.

Діаграма 1



Відповідь на питання щодо задоволеності рівнем здобутих компетентностей дозволили визначити, що 8 випускників задоволені в повній мірі. Узагальнені результати представлено на діаграмі 2.

Діаграма 2



На питання щодо відповідності набутих результатів навчання профілю освітньо-професійної програми отримано наступні результати (діаграма 3):

Діаграма 3



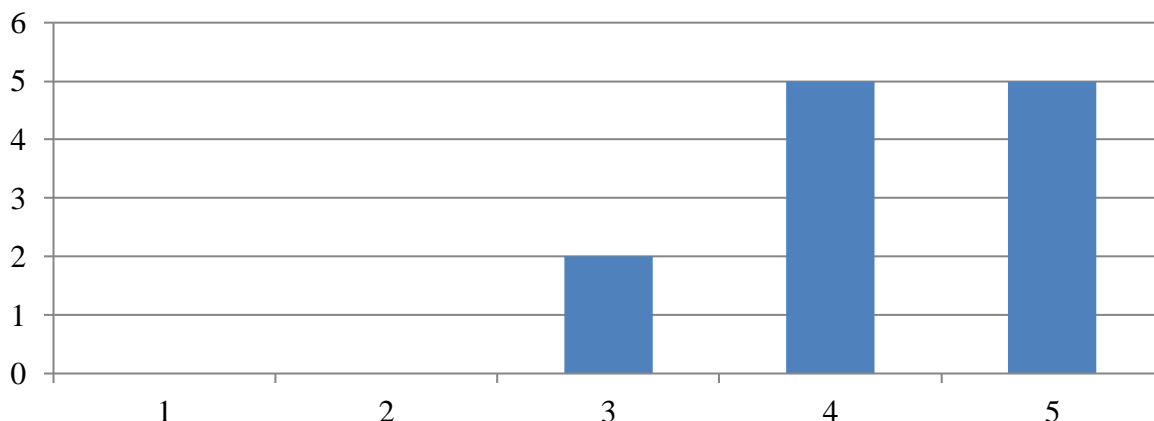
На питання «Чи задоволені Ви рівнем практичної орієнтованості навчання?» 8 із 12 опитуваних поставили найвищу оцінку (діаграма 4).

Діаграма 4



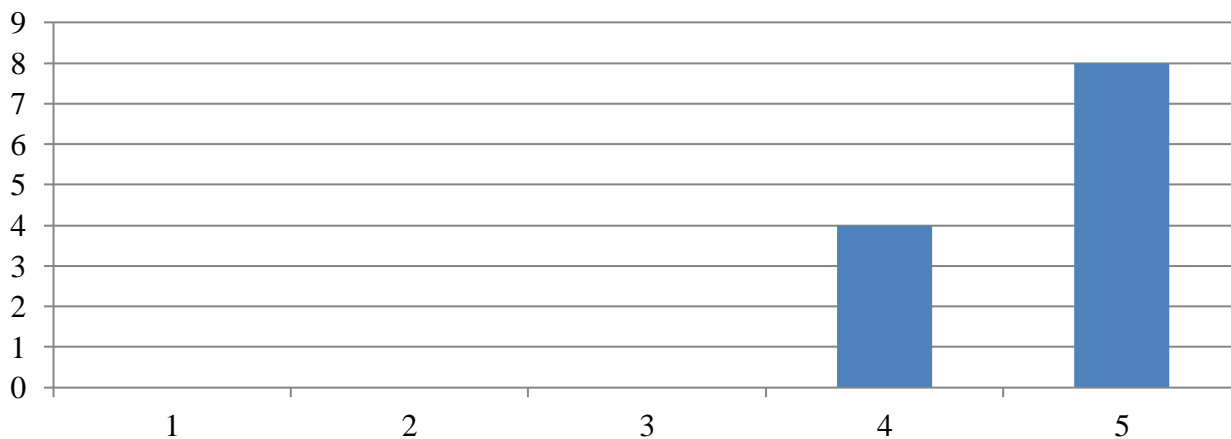
Відповідь на питання щодо прозорості та об'єктивності оцінювання знань дозволили визначити, що 5 випускників повністю задоволені, 5 випускників поставили оцінку «4» і 2 – оцінку «3». Узагальнені результати представлено на діаграмі 5.

Прозорість та об'єктивність оцінювання знань



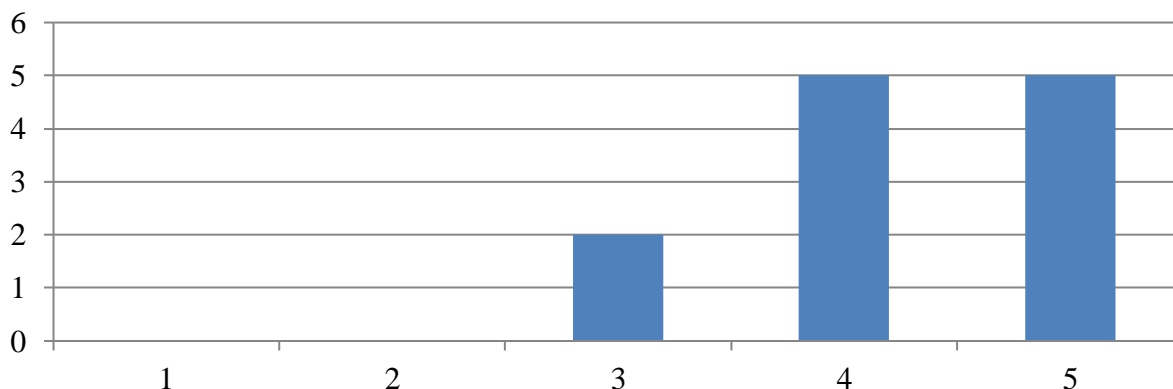
Відповідь на питання щодо рівня кваліфікації викладачів та використання ними сучасних методів дозволили визначити, що 8 випускників поставили найвищу оцінку. Узагальнені результати представлено на діаграмі 6.

Рівень кваліфікації викладачів та використання ними сучасних методів



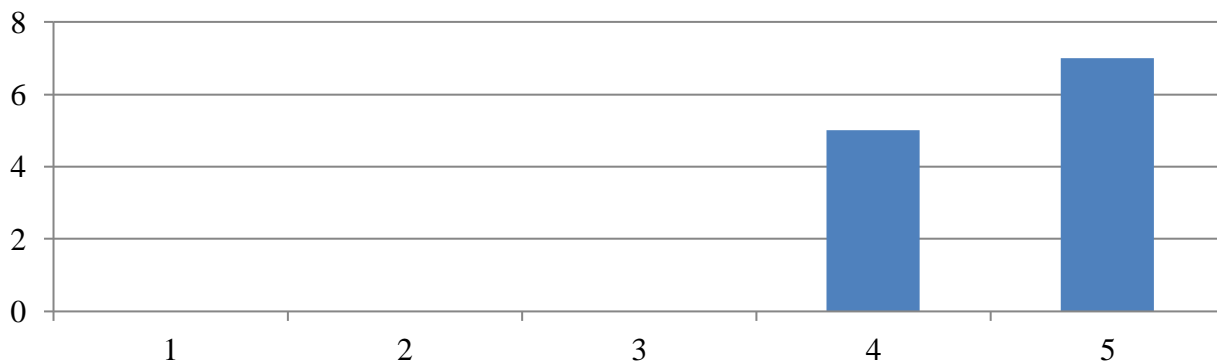
На питання щодо простоти користування та доступності електронних інформаційних ресурсів та методичного забезпечення навчальних дисциплін отримано наступні результати (діаграма 7):

Простота користування та доступність електронних інформаційних ресурсів та методичного забезпечення навчальних дисциплін



Відповідь на питання щодо рівня отримання soft skills за час навчання дозволили визначити, що 7 випускників поставили найвищу оцінку. Узагальнені результати представлено на діаграмі 8.

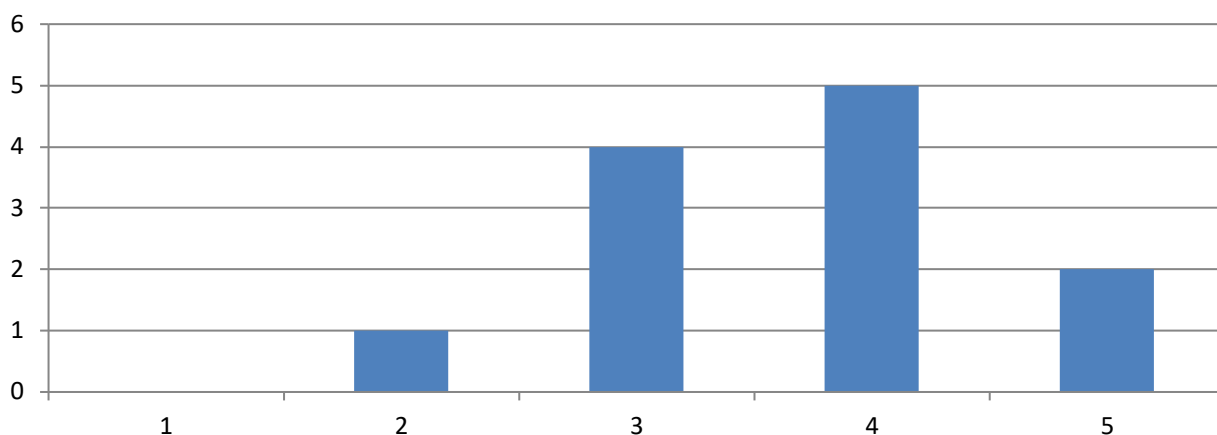
Рівень отримання soft skills за час навчання



На питання щодо регулярності опитування щодо якості освіти та викладання дисциплін за час навчання отримано наступні результати (діаграма 9):

Діаграма 9

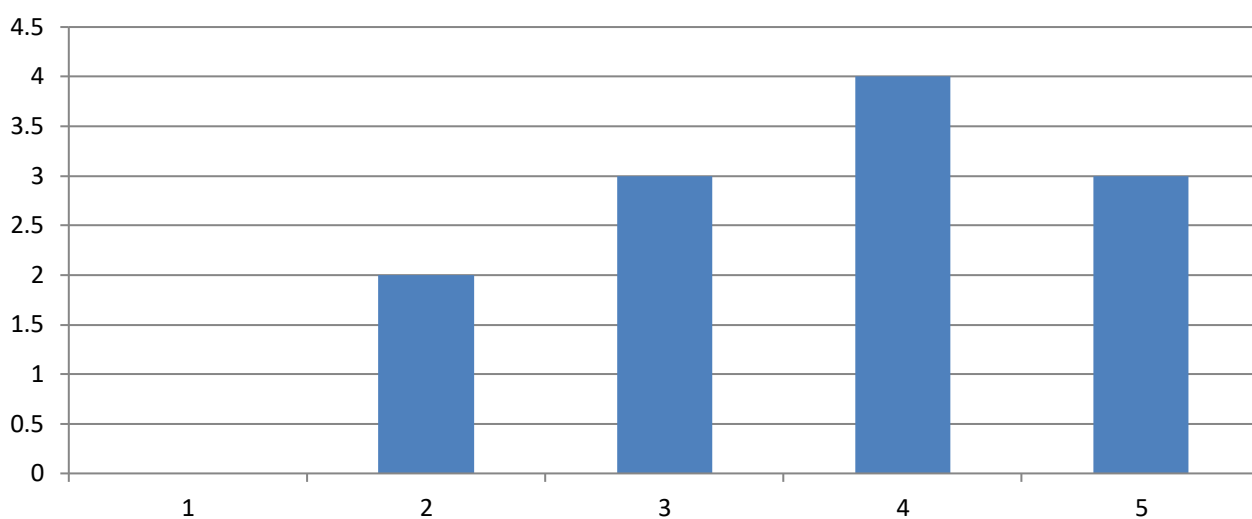
Регулярність опитування щодо якості освіти та викладання дисциплін за час навчання



На питання щодо допомоги від університету у сприянні працевлаштуванню отримано наступні результати (діаграма 10):

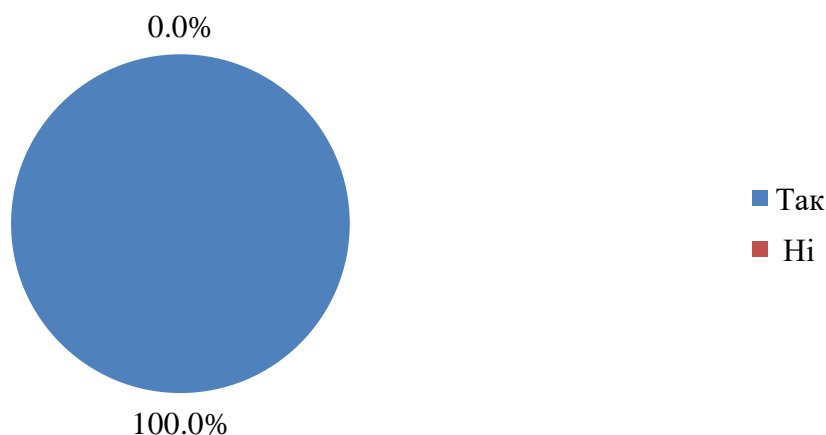
Діаграма 10

Допомога від університету у сприянні працевлаштуванню



На питання «Чи рекомендували б Ви своїм друзям, знайомим наш ЗВО?» 100 % опитуваних дали ствердну відповідь (діаграма 11).

Чи рекомендували б Ви своїм друзям, знайомим наш ЗВО?



На питання «Які початкові дисципліни, на Вашу думку, необхідно включити до навчального плану?» випускники запропонували розширити каталог вибіркового курсу дисциплін, запрошувати практиків до проведення лекцій, організувати більше екскурсій на підприємство.

На питання «Які навчальні дисципліни, на Вашу думку, є непотрібними та варто виключити з навчального плану?» випускники запропонували забрати такі дисципліни як «Вища математика й теорія ймовірностей», «Політична економія», «Кон'юнктура ринку», «Феномен Лесі Українки».