

МІНІСТЕРСТВО ОСВІТИ І НАУКИ УКРАЇНИ
ВОЛИНСЬКИЙ НАЦІОНАЛЬНИЙ УНІВЕРСИТЕТ ІМЕНІ ЛЕСІ УКРАЇНКИ

ЗАТВЕРДЖЕНО
Наказ ректора ВНУ імені Лесі Українки
проф. Анатолій ЦЬОСЬ
«28» 12 2020 р № 394-з

Інструкція № 10
Правила поведінки
при виявленні пожежі

м. Луцьк
2020

1. Галузь застосування

1.1. Дія цієї інструкції поширюється на будівлі навчальних корпусів та гуртожитків Волинського національного університету імені Лесі Українки (далі – Інструкція) і встановлює порядок дій у разі виникнення пожежі та є обов'язковою для вивчення і виконання усіма здобувачами освіти та працівниками Університету.

2. Загальні вимоги пожежної безпеки

2.1. Якщо виникла пожежа, необхідно зателефонувати до пожежно-рятувальної служби за номером телефону 101. Викликаючи пожежну команду, необхідно чітко відповісти диспетчеру: повну адресу будинку, що горить, свій телефон, прізвище, ім'я і по батькові, скільки поверхів у будинку, як до нього підїхати і т.п. Не задавайте зайвих питань.

2.2. При пожежах у приміщенні, у першу чергу повинна бути поставлене завдання щодо захисту людей шляхом евакуації у безпечну зону.

3. Дії при виникненні пожежі у навчальному корпусі.

3.1. Необхідно зачинити двері того приміщення, де горить вогонь. Якщо ви бачите палаюче приміщення через вікно, не намагайтеся увійти у це приміщення. Відчиненні двері не тільки випустять дим і завадять евакуації – раптовий приплив додаткового повітря може призвести до поширення пожежі з великою швидкістю.

3.2. Необхідно негайно підняти тривогу, голосно кричати про пожежу. Викликати пожежно-рятувальної служби. Виклик повинен бути повторений через деякий (короткий) час.

3.3. Необхідно повідомити про пожежу персонал корпусу, який буде вживати відповідних заходів щодо негайної евакуації усіх здобувачів освіти і працівників із будівлі. Тут особливо важливо не допустити паніки! Евакуація проводиться із усієї будівлі, навіть якщо пожежу виявлено у якійсь одній частині.

3.4. Почувши сигнал тривоги, здобувачі освіти встають біля своїх робочих столів і за вказівкою викладача залишають по одному приміщення і йдуть розміреним кроком згідно із планом-схемою евакуації до місця зібрання, завершує ходу викладач із журналом обліку навчальних занять.

3.5. На шляху евакуації необхідно зачинити двері аудиторії, кабінету, лабораторії тощо і решту дверей (під час евакуації ними більше ніхто не буде користуватися).

3.6. Здобувачі освіти із одного приміщення йдуть униз сходами (по одному) тільки з одного боку, залишаючи інший для проходу інших груп, за винятком випадків, коли сходи дуже вузькі. Не можна обганяти один одного.

3.7. Усі, хто не був присутній у приміщенні де проводилися заняття під час сигналу тривоги з якихось причин, повинні негайно йти на місце зібрання і приєднатися до своєї групи.

3.8. Усі прибиральниці, кухарі, адміністративний та інший персонал, почувши сигнал тривоги, також повинні негайно йти до місця зібрання.

3.9. За необхідності організуються пошуки людей, яких не виявили на місці зібрання.

3.10. Нікому не дозволяється повертатися у будівлю, наприклад за одягом, книгами, до того часу, поки не буде дозволено пожежно-рятувальною службою або – у разі тренування, ректором університету, деканом факультету чи особою, яка виконує його обов'язки.

3.11. На місці зібрання кожна група людей займає суворо визначене місце і перебуває там, не розходячись.

3.12. Місце зібрання повинно бути під навісом або в іншій будівлі.

3.13. Серед усіх евакуйованих, що зібралися у пункті збору, викладачі роблять перекличку (за журналами обліку навчальних занять здобувачів освіти), присутніх працівників – керівник структурного підрозділу визначає візуально): це робиться для того, щоб з'ясувати, чи всі евакуйовалися із навчального корпусу. Ректор університету, декан факультету чи особа, яка на той час виконує його обов'язки, після тривоги йде до пункту зібрання і там приймає рапорти від усіх структурних підрозділів, студентських груп які були евакуйовані.

3.14. Для працівників та здобувачів освіти із фізичними вадами повинні бути раніше передбачені спеціальні заходи евакуації.

3.15. Розмови і сміх під час евакуації повинні бути заборонені, щоб було чути вказівки.

4. Дії при виникненні пожежі у гуртожитку.

4.1. У випадку виникнення пожежі у висотному будинку – гуртожитку (навчальному корпусі) необхідно приступити до вжиття заходів, передбачених пунктом 2.1. цієї Інструкції.

4.2. Під час пожежі першочергове завдання полягає у тому, щоб якомога швидше вивести людей із небезпечної зони. У деяких випадках замість негайної евакуації застосовується метод «захисту на місці» – люди тимчасово переховуються у внутрішній протипожежній зоні. Такі зони (холи перед ліфтами, розширені сходові клітки), захищені автоматичними системами пожежогасіння, відокремлюються від суміжних зон вільними проміжками чи вогнестійкими конструкціями.

4.3. Система евакуації повинна давати людям можливість виходу у безпечну зону під час пожежі: вона повинна забезпечувати вільний доступ до шляху виходу на вулицю.

4.4. Вивести дітей і літніх людей і тільки після цього почати гасити вогонь самотужки, використовуючи пожежні крани, вогнегасник чи підручні засоби. Підручними засобами можуть бути: мокра щільна тканина, вода і пісок.

4.5. Штори, що зайнялися, необхідно зірвати, затоптати, кинути у ванну з водою. Так само гасити ковдри і подушки. Вікна відкривати не можна, кисень підсилить полум'я.

4.6. Якщо у кімнаті чи приміщенні немає джерела загорання, а воно лише задимлене відчиніть вікно, коли ви не в змозі розкрити вікно – розбийте віконне скло твердим предметом та приверніть увагу людей, які можуть викликати пожежно-рятувальну службу.

4.7. Пробиратися до виходу через задимлене приміщення необхідно або поповзом, або рухаючи на колінах, тому що внизу менше диму.

4.8. По можливості виходити удвох, тримаючись за стіни для орієнтації, з мокрою ганчіркою на голові, носі і роті (виходить як би захисна маска від чадного газу). Краще накритися з головою щільною тканиною чи пальтом (плащем), оскільки на пожежі люди гинуть в основному не від полум'я, а від диму, чадного газу втрачаючи свідомість і отруюючись продуктами горіння синтетичних матеріалів.

4.9. Намагатися якнайшвидше залишити приміщення, після чого сповістити завідувача та працівників гуртожитку, яким потрібно вжити відповідних заходів щодо негайної евакуації усіх здобувачів освіти і працівників із будівлі.

4.10. Двері відчиняти обережно, вогонь може вирватися назовні. Якщо двері гарячі, не відчиняти їх. Закрити всі двері (закриті двері затримують пожежу на 15 хвилин).

4.11. Якщо це можливо, необхідно відімкнути освітлення, газ. Закрити водопровідні крани, вимкнути побутові електроприлади.

4.12. Особливої уваги вимагають діти: від диму вони ховаються у шафах, під столами, ліжками, у туалетах, ванних кімнатах, під ковдрами і найчастіше не відгукуються.


4.13. Узяти із собою документи і найнеобхідніше.

4.14. При виході із небезпечної зони не користуйтеся ліфтами, виходьте пішки по сходовим маршам.

4.15. До прибуття пожежно-рятувальної служби уже необхідно знати, де саме, у якому приміщенні пожежа і чи всі евакуйовані. Повинен бути наявним план пожежної евакуації у приміщенні. Загін пожежно-рятувальної служби, що прибув на місце, зустрічають з повною інформацією.

ОПРАЦЮВАВ:


Інженер з пожежної безпеки



Володимир Кушнірук


ПОГОДЖЕНО.

Проректор з науково-педагогічної
роботи та матеріально-
технічного забезпечення



Анатолій Федонюк

Начальник відділу охорони праці



Микола Негодюк

Юрисконсульт

Іванна Януль.